

Elaborato

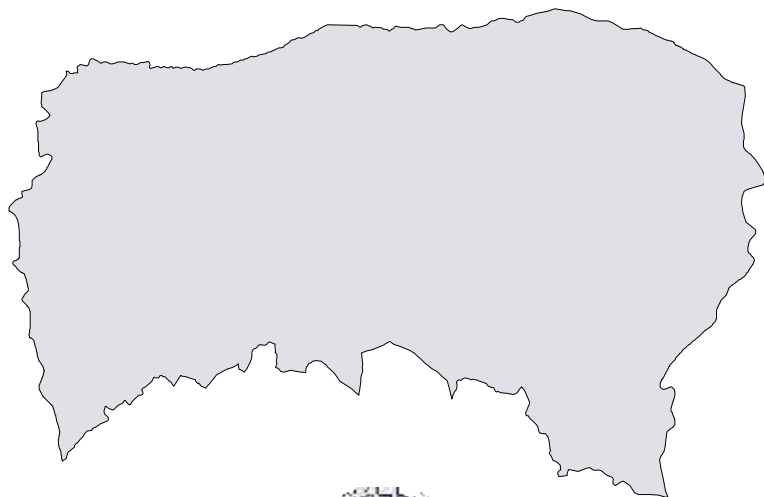
4

Scala

1:1.000

Nuclei agricoli e contrade

Edizione aggiornata con le osservazioni accolte



Sindaco

Giovanni Antonio Gasparini

Progettista

dott. Adriano Ferraro

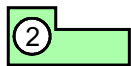
LEGENDA



Perimetro insediamento



Categoria di intervento 1: immobili di riconosciuto notevole interesse storico, architettonico, monumentale e testimoniale



Categoria di intervento 2: immobili di rilevante interesse storico, architettonico, monumentale e testimoniale



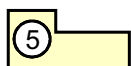
Categoria di intervento 3: ristrutturazione edilizia



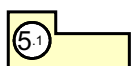
Categoria di intervento 4: interventi di nuova edificazione ad uso residenziale



Categoria di intervento 4: interventi di nuova edificazione ad uso residenziale subordinati alla trasposizione dei volumi esistenti corrispondenti



Categoria di intervento 5: demolizione senza ricostruzione



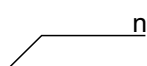
Categoria di intervento 5: demolizione e ricostruzione con trasposizione di volume



Categoria di intervento con cambio d'uso a residenza



Categoria di intervento con uso artigianale/produttivo



Altezza prescritta nelle sopraelevazioni e/o nuova edificazione



Sopraelevazione fino all'allineamento con la linea di gronda

