

Elaborato

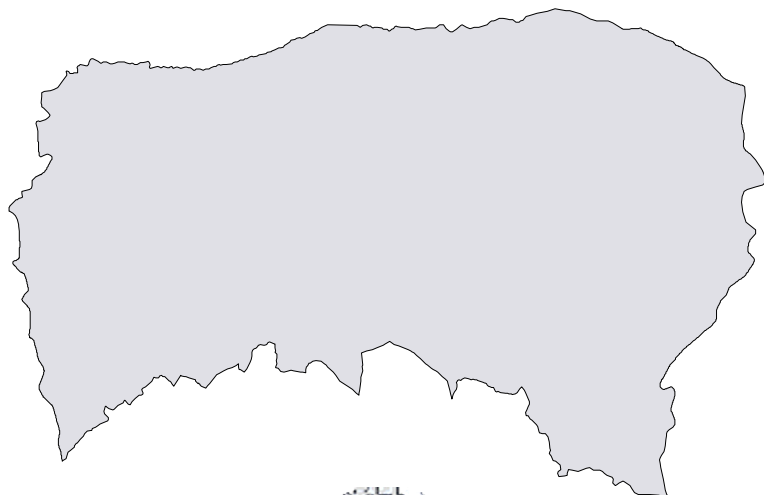
5

Scala

1:1.000

# Previsioni puntuali in zona agricola

Edizione aggiornata con le osservazioni accolte



**Sindaco**

Giovanni Antonio Gasparini

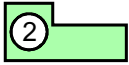
**Progettista**

dott. Adriano Ferraro

# LEGENDA



Perimetro insediamento



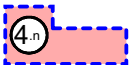
Categoria di intervento 2: immobili di rilevante interesse storico, architettonico, monumentale e testimoniale



Categoria di intervento 3: ristrutturazione edilizia



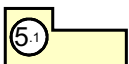
Categoria di intervento 4: interventi di nuova edificazione ad uso residenziale



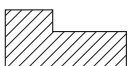
Categoria di intervento 4: interventi di nuova edificazione ad uso residenziale subordinati alla trasposizione dei volumi esistenti corrispondenti



Categoria di intervento 5: demolizione senza ricostruzione



Categoria di intervento 5: demolizione e ricostruzione con trasposizione di volume



Possibilità di sopraelevazione




Categoria di intervento con cambio d'uso a residenza



Categoria di intervento con uso turistico-ricettivo/ristorazione



Categoria di intervento con uso artigianale/produttivo



Altezza prescritta nelle sopraelevazioni e/o nuova edificazione



Sopraelevazione fino all'allineamento con la linea di gronda

